


TEXAS INSTRUMENTS
Spielen macht schlau.

Magic Melody

Der singende Spielball



EINFÜHRUNG

MAGIC MELODY, der singende Spielball, begrüßt Sie und Ihr Kind in der faszinierenden Welt der Kinderlieder. MAGIC MELODY singt sechs bekannte Kinderlieder und spielt die Musik weiterer sechs. Außerdem hören Sie eine lustige Melodie, wenn er rollt und klappert sogar wenn er ausgeschaltet ist. Viel Spaß!

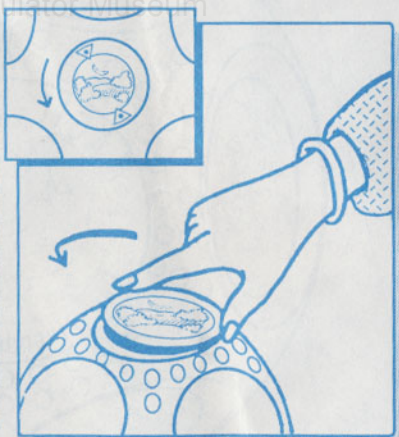
BATTERIEN EINLEGEN

MAGIC MELODY braucht vier Mignon-Zellen vom Typ 1,5V R6, die nicht im Produkt enthalten sind. Das Batteriefach wurde so konzipiert, daß es nur von Erwachsenen geöffnet werden kann.

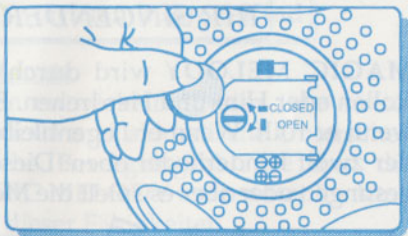

- 1 Das Batteriefach befindet sich hinter dem Mond-Motiv. Zum Entfernen des Deckels, drehen Sie ihn gegen den Uhrzeigersinn.

Hiermit wird bescheinigt, daß das elektronische Lernspiel - Magic Melody - in Übereinstimmung mit den Bestimmungen der Amtsbl. Vfg. 1046/1984 der Deutschen Bundespost funk-entstört ist. Der Deutschen Bundespost wurde das Inverkehrbringen dieses Gerätes angezeigt und die Berechtigung zur Überprüfung der Serie auf Einhaltung der Bestimmungen eingeräumt.

Texas Instruments Italia S.p.A.



- 2 Das innere Batteriefach öffnen und schließen Sie, indem Sie die Schraube mit einer Münze oder einem Schraubenzieher drehen.



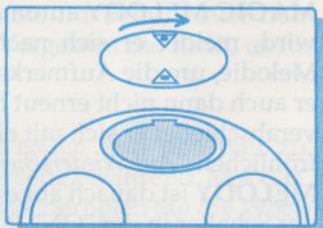
- 3 Legen Sie die Batterien so ein, wie dargestellt. Die Zeichnung zeigt die Batterien von oben mit ihren Plus- und Minus-Polen.

- 4 Schließen Sie das Batteriefach.

- 5 Stellen Sie den Schalter neben dem Batteriefach auf "ON". Nu singt **MAGIC MELODY** schöne Kinderlieder und spielt Melodien. (Sollte dies nicht der Fall sein, überprüfen Sie bitte, ob die Batterien richtig eingesetzt sind).

*Der "ON/OFF" Schalter erlaubt es Ihnen, **MAGIC MELODY** ganz abzuschalten, z.B. auf Reisen oder wenn Ihr Kind schläft.*

- 6 Um das äußere Batteriefach zu schließen, setzen Sie den Verschluss korrekt in die Öffnung und drehen ihn gegen den Uhrzeigersinn bis zum Anschlag, indem Sie ihn gleichzeitig leicht nach unten drücken. Der Verschluss hat sich nun wieder den Formen des Balls angepasst.



Verbrauchte Batterien gehören nicht in den Müll. Bitte geben Sie die verbrauchten Batterien bei Ihrem Händler oder bei speziellen Sammelstellen ab.



In der Schweiz sind verbrauchte Batterien an die Verkaufsstelle zurückzugeben.

En Suisse, les piles sont à rapporter après usage au point de vente.



IHR SINGENDER SPIELBALL

MAGIC MELODY wird durch Bewegung aktiviert, durch Rollen oder Hin- und Herdrehen. Er spielt eine lustige Melodie, wenn er rollt. Wenn er liegenbleibt, liegt eine Abbildung einer der zwölf Kinderlieder oben. Dieses Lied wird dann entweder gesungen oder aber es spielt die Melodie.



Einige Hinweise für langen Spielspaß

- Vermeiden Sie die Berührung mit Speisen und Getränken.
- Den Ball nicht ins Wasser (Badewanne, etc.) mitnehmen.
- Zum Reinigen verwenden Sie bitte ein weiches Tuch.
- Keine scharfen Gegenstände in die Lautsprecheröffnungen stecken.

Abschalt-Automatik:

Um die Lebensdauer der Batterien zu verlängern schaltet sich **MAGIC MELODY** automatisch ab. Wenn er nicht mehr bewegt wird, meldet er sich nach einer kurzen Zeit mit einer kleinen Melodie, um die Aufmerksamkeit Ihres Kindes zu wecken. Wird er auch dann nicht erneut bespielt, verabschiedet er sich mit einem fröhlichen "Auf Wiedersehen". **MAGIC MELODY** ist danach abgeschaltet. Wurde der Schalter in der "ON" Position belassen schaltet sich **MAGIC MELODY** immer automatisch ein, sobald er bewegt wird.

AUF WIEDERSEHEN



Lern-Aktivitäten - 6 bis 24 Monate

Zwischen 6 und 24 Monaten entwickeln Kinder ihre sensorischen Sinne sowie visuelle und akustische Unterscheidungsfähigkeiten, motorische Bewegungsabläufe und die Fähigkeit zur Imitation. **MAGIC MELODY** unterstützt Ihr Kind aktiv bei der Entwicklung all dieser Fähigkeiten.

Entwicklung akustischer Fähigkeiten

Zwischen 6 und 24 Monaten entwickeln Kinder die Fähigkeit zu erkennen, woher bestimmte Geräusche kommen. Um dies zu unterstützen, legen Sie den Ball hinter Ihr Kind. Die lustigen Melodien werden die Aufmerksamkeit Ihres Kindes wecken und es wird sich umdrehen, um zu sehen, woher die Musik kommt. Ermutigen Sie es, indem Sie z.B. fragen:
Wo ist Dein MELODY Ball?



Entwicklung senso-motorischer Fähigkeiten

Rollen Sie den **MAGIC MELODY** Ball hin und her. Durch das Klappern und die Musik wird Ihr Kind auf den Ball aufmerksam. Durch die 12 abgeflachten Ballseiten kann der Ball nicht zu weit weg rollen. Ermutigen Sie Ihr Baby, hinter dem Ball her zu laufen oder zu krabbeln. Vergessen Sie nicht, es für seine Anstrengungen zu loben.

Entwicklung des Wortschatzes

Setzen Sie sich zu Ihrem Baby und rollen ihm den Ball zu. Zeigen Sie auf ein Bild auf der Oberseite, während **MAGIC MELODY** das Lied spielt oder singt. Wiederholen Sie die Worte und lassen Sie Ihr Kind nachsingen (die Texte finden Sie auf Seite 6 und 7). Singen Sie auch gemeinsam mit Ihrem Kind, es wird Ihnen garantiert Spaß machen und Ihr Kind lernt gleichzeitig neue Wörter.



LIEDER TEXTE

Sechs der Kinderlieder werden von einer freundlichen Frauenstimme gesungen. Hier finden Sie den Text zum Mitsingen.

Alle meine Entchen

Alle meine Entchen
schwimmen auf dem See,
Köpfchen in das Wasser,
Schwänzchen in die Höh.



Kommt ein Vogel geflogen

Kommt ein Vogel geflogen,
setzt sich nieder auf mein' Fuß,
hat ein Brieflein im Schnabel,
von der Mutter ein Gruß.



Häschen in der Grube

Häschen in der Grube
saß und schlief, saß und schlief.
Armes Häschen bist du krank,
daß du nicht mehr hüpfen kannst?
Häschen hüpf! Häschen hüpf!
Häschen hüpf!



Alle Vögel sind schon da

Alle Vögel sind schon da,
alle Vögel, alle.
Welch ein Singen, Musizieren,
Pfeifen, Zwitschern, Tirilieren:
Frühling will nun einmarschier'n,
kommt mit Sang und Schalle.



Fuchs du hast die Gans gestohlen

Fuchs, du hast die Gans gestohlen
gib sie wieder her! Gib sie wieder her!
Sonst wird dich der Jäger holen
mit dem Schießgewehr.



Bi-Ba-Butzemann

Es tanzt ein Bi-Ba-Butzemann
in unserem Haus herum, wibedum.
Er rüttelt sich, er schüttelt sich.
Er wirft sein Säcklein hinter sich.
Es tanzt ein Bi-Ba-Butzemann
in unserem Haus herum.



IHR SINGENDER SPIELBALL

Sechs der Kinderlieder werden als Melodie gespielt. Damit Sie dennoch mitsingen können, finden Sie hier den dazugehörigen Text.

Backe, backe Kuchen

Backe, backe Kuchen,
der Bäcker hat gerufen.
Wer will guten Kuchen backen,
der muß haben sieben Sachen:
Eier und Schmalz, Butter und Salz,
Milch und Mehl, Safran macht den Kuchen gebl.
Schieb, schieb in' Ofen rein.



Auf einem Baum ein Kukuck saß

Auf einem Baum ein Kukuck saß
sim sa la dim bam ba sa la du sa la dim
auf einem Baum ein Kukuck saß.



Der Mond ist aufgegangen

Der Mond ist aufgegangen,
Die goldenen Sternlein prangen
am Himmel hell und klar,
der Wald steht schwarz und schweiget,
und aus den Wiesen steigt
der weiße Nebel wunderbar.



Ein Männlein steht im Walde

Ein Männlein steht im Walde
ganz still und stumm,
es hat von lauter Purpur
ein Mäntlein um.
Sagt, wer mag das Männlein sein,
das da steht im Wald allein
mit dem purpur roten Mäntelein?



Hänschen klein

Hänschen klein ging allein
in die weite Welt hinein.
Stock und Hut steht ihm gut,
er hat frohen Mut.
Doch die Mutter weinet sehr,
hat ja nun kein Hänschen mehr.
Wünsch dir Glück, sagt ihr Blick,
kehre bald zurück!



Spannenlanger Hansel

Spannenlanger Hansel, nuddeldicke Dirn,
gehn wir in den Garten, schütteln wir die Birn'.
Schüttel ich die grossen, schüttelst du
die klein',
wenn das Säcklein voll ist, gehn wir
wieder heim.



FALLS PROBLEME AUFTRETEN

Sollte der Fall eintreten, daß der "Magic Melody" stumm bleibt oder die Sprache unverständlich wird, so überprüfen Sie bitte die folgenden Punkte:

1. Ist der "ON/OFF" Schalter in der "ON" Position ?
2. Kontrollieren Sie, ob die Batterien richtig eingesetzt sind.
3. Versuchen Sie es noch einmal mit neuen Batterien (Diese sind nicht im Garantiumfang enthalten).
4. Sollten die Probleme immer noch vorhanden sein, so bringen Sie bitte den **MAGIC MELODY** zu Ihrem Händler, bei dem Sie das Produkt gekauft haben. Füllen Sie bitte vorher die Garantiekarte sorgfältig aus.

WENN "MAGIC MELODY" DEFEKT IST, WIRD DAS GERÄT REPARIERT ODER ERSETZT, SOFERN ES UNS INNERHALB DER GEWÄHRLEISTUNGSZEIT (1 JAHR AB KAUFDATUM) MIT DER AUSGEFÜLLTEN GARANTIEKARTE ERREICHT.

In unserem ständigen Bemühen um die Sicherheit Ihres Kindes empfehlen wir, Bedienungsanleitungen mit Heftklammern von Ihrem Kind fernzuhalten.

Wir möchten Sie bitten, sich einige Minuten Zeit zu nehmen und diese Karte sorgfältig auszufüllen. Ihre Antwort kann uns helfen, den Service für Sie noch weiter zu verbessern.

Bitte ausgefüllte Karte zusammen mit dem Produkt einsenden - Danke

Modell: **MAGIC MELODY**
Der singende Spielball

Stempel

Kaufdatum:.....

NAME:

STRASSE:

PLZ:

ORT:

TELEFON:

GRÜNDE FÜR RÜCKGABE DES MAGIC MELODY

1. Ball funktioniert auch mit neuen Batterien nicht.....
2. Sprachqualität schlechter als in einem neuen Produkt.....
3. Der Ton wird unverständlich.....
4. Andere Probleme (bitte kurz beschreiben):.....

VIELEN DANK FÜR IIRE HILFE - TEXAS INSTRUMENTS DEUTSCHLAND GMBH

© 1992 TI
Printed in Hong-Kong
1112408-0002



TEXAS
INSTRUMENTS

Bitte bewahren Sie Name und Adresse
des Herstellers für evtl. Rückfragen auf.