



NL

De TI-1757 heeft dezelfde rekenfuncties als de TI-1755 en TI-1756. Bovendien bezit deze machine een muzikaal toetsenbord dat u met de toets 


aan - of uitschakelen kan. Als de muziekfunctie ingesteld is verschijnt het "

U kunt met behulp van de **[M +]** of **[M -]** toetsen een melodietje (8 noten maximaal) opspaan in het geheugen en het later afspelen met de **[M₈]** toets.

Om de geheugeninhoud te wissen drukt u **[M₈]** in totdat de letter "M" van de uitlezing verdwijnt. Daarna **[CE]** drukken.


S


TI-1757 har samma funktioner som TI-1755 och TI-1756, plus möjligheten att spela olika toner.

Denna funktion kan stängas av och sätts på med 

Du kan lagra upp till åtta toner i minnet genom att mata in dessa och trycka ner **[M +]** eller **[M -]**. En tryckning på **[M₈]** spelar upp tonerna, två tryckningar i följd tömmer minnet.

DK

TI-1757 har de samme kalkulatorfunktioner som TI-1755 og TI-1756 plus en musikalsk valgmulighed, der kan tændes og slukkes for ved tryk på 



tasten. Symbolet "

Der kan lagres op til 8 toner i hukommelsen ved at trykke på **[M +]** eller **[M -]**. Disse toner gengives ved tryk på **[M₈]**.

Hukommelsen slettes ved tryk på **[M₈]** indtil symbolet "M" forsvinder fra lyspanelet. Tryk derefter på tasten **[CE]**.

SF


Lasinzeo TI-1757 on sama laskintoiminnot kuin TI-1755:ssä ja TI-1756:ssa. Lisätoimintana se soittaa musiikkia. Musiikki saadaan kuuluviin tai pois


painamalla näppäintä . Nuottimerkki "

Kahdeksan nuotin melodia voidaan saada aikaan ja se voidaan viedä laskimen muistiin painamalla näppäimiä **[M +]** tai **[M -]**.

Kutsu tapahtuu painamalla näppäintä **[M₈]** muistin tyhjennys tapahtuu painamalla kahdesti **[M₈]**:tä ja tämän jälkeen joko **[CE]** tai **[ON/C]**.

P



A TI-1757 tem as mesmas funções de cálculo da TI-1755 e TI-1756, mais uma opção musical que se pode ligar ou desligar premindo a tecla 

a opção musical esta activada aparece no visor o simbolo "

Podem registrar qualquer melodia com um maximo de 8 notas premindo as teclas de memoria **[M +]** ou **[M -]** e chamar depois essa sucessão de notas musicais premindo **[M₈]**.

Para limpar a memoria, premir **[M₈]** ate que o simbolo de memoria "M" desapareca do visor e então pressione **[CE]**.

E

La TI-1757 tiene las mismas funciones de calculo que las TI-1755 y TI-1756 más una opción musical que puede ser conectada o desconectada pulsando la tecla . El simbolo "

Vd. puede grabar cualquier tonada hasta 8 notas pulsando la tecla **[M +]** ó **[M -]** y reclamar dichas tonadas pulsado **[M₈]**.

Para borrar la memoria, pulse **[M₈]** hasta que el simbolo "M" desaparezca de la pantalla y a continuación pulse **[CE]**.